

Cesnet OwnCloud

<https://owncloud.cesnet.cz>

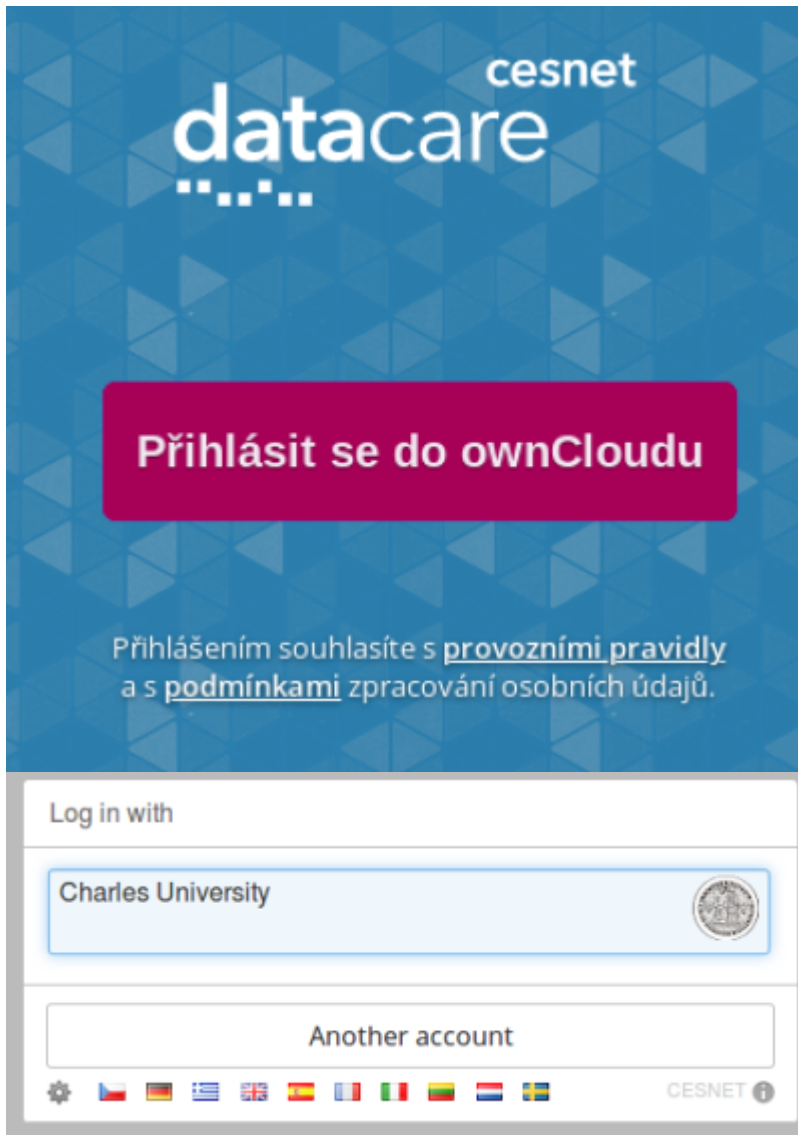
About

<https://www.cesnet.cz/services/owncloud/?lang=en>

How to set

1) **Go to cesnet owncloud website** - <https://www.cesnet.cz/services/owncloud/?lang=en>


The screenshot shows the Cesnet website header with navigation links: About Us, Services, Research, Events, Contacts, and CS. Below the header, the breadcrumb trail reads "Services - ownCloud". The main heading is "ownCloud". The introductory text states: "OwnCloud has been designed for individual users. It enables automatic data synchronisation between various computers and mobile devices of the user. Data are also available through the web interface. Data can be easily shared with colleagues." The "Key features" section lists: Cloud storage of 100 GB per user (can be enlarged); native clients for Windows, Linux, OS X, iOS, Android; Automated data synchronisation between several devices (mobile devices if needed); Access via web interface; Self-define sharing with a group of users or by means of links sent; Document version control within a single account; Platform for sharing contacts and calendars; Data stored in the CESNET e-infrastructure in the Czech Republic. The "Key benefits" section lists: Easy file synchronisation between various devices (Windows, Linux, iOS, Android); Easy data sharing (in a group of users or by means of links which can be password protected). The "Target audience" section states: "OwnCloud has been designed for the students and employees of the entities connected to the CESNET's e-Infrastructure. To be able to access the service, the user has to have an account in the eduID.cz identity federation." The "Fee" section states: "The service is available free of any additional charge to the entities connected to the CESNET e-Infrastructure." The "Launch" section states: "The service is accessible from the web interface once the user's identity has been authenticated by the eduID.cz federation." The phrase "accessible from the web interface" is circled in red in the original image. The "owncloud" logo is also visible on the right side of the page.





Přihlásit se do ownCloudu

Přihlášením souhlasíte s [provozními pravidly](#) a s [podmínkami](#) zpracování osobních údajů.

Log in with

Charles University 

Another account

 CESNET 

CAS - Charles Univers

This page requ

Enter your Username and Password

Username:
user_name or user_id

Password:
.....

LOGIN CLEAR

CAS - Centrální autentizační služba UK

Souhlas s předáním

cesnet

Přihlašujete se ke službě:
e-Infrastruktura CESNET z CESNET

Popis, který služba uvádí:
E-infrastruktura CESNET je komplexní sada infromatických nástrojů použitelných pro řešení problémů z celé řady oborů.

[Další informace o této službě](#)

Niže uvedené informace budou předány službě, ke které se přihlašujete. Souhlasíte s tím, aby je tato služba dostala vždy, když se k ní přihlásíte?

Zvolte dobu platnosti zasláných dat:

- Při příštím přihlášení se znovu zeptat
Tentokrát souhlasím se zasláním těchto informací
- Opakovat dotaz, pokud se informace změní.**
Souhlasím, aby tyto informace byly zaslány, do doby, než se změní.
- Znovu už se neptat
Souhlasím se zasláním všech informací o mě jakékoliv službě.

Tato volba může být kdykoliv změněna na přihlašovací stránce.

Odmítnout **Potvrdit**

Přístup na služby E-infrastruktury CESNET

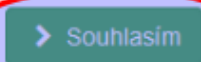
Pro přístup ke službám e-infrastruktury se musíte identifikovat a souhlasit s **podmínkami přístupu k E-infrastruktuře**


Jméno*

E-mail*

Organizace, ze které pocházíte

V souladu s nařízením GDPR (General Data Protection Regulation, obecné nařízení o ochraně osobních údajů) Vás ch které evidujeme v souvislosti se zajišťováním služeb e-infrastruktury CESNET.

 Souhlasím

 Úspěšně jste byl zaregistrován

Od teď jste členem CESNET e-infrastruktura.

 Pokračovat >

Od perun@cesnet.cz ☆ ↩ Odpověď

Předmět **CESNET e-infrastruktura: Application no. 37550 approved**

Odpověď no-reply@cesnet.cz ☆

Komu [redacted]

Dear user,

Your application for VO CESNET e-infrastruktura under ID=[redacted] was approved by VO administrator.

Name: [redacted]

Yours sincerely CESNET e-infrastruktura
meta@cesnet.cz
<http://metavo.metacentrum.cz>

Od perun@cesnet.cz ☆ ↩ Odp

Předmět **Confirmation of application submission for VO CESNET e-infrastruktura**

Odpověď no-reply@cesnet.cz ☆

Komu [redacted]

Dear user,

Thank you for your application. The information you submitted has been successfully received. VO administrator.

Please note that if you entered a new contact email (different from the e-mail received from you) in case the application will be passed to the VO administrator after the e-mail is verified by you.

Name: [redacted]

Login: [redacted]

Application ID: [redacted]


Application state can be checked in "Applications" section:

<https://perun.cesnet.cz/fed/registrar/?vo=einfra&page=apps>

You will be notified by another mail once your application approved or rejected.

Yours sincerely CESNET e-infrastruktura
meta@cesnet.cz
<http://metavo.metacentrum.cz>

e-Infrastruktura CESNET Síť Vypočty Úložisté Spolupráce Multimédia Bezpečnost Identita

 Registrace Formulář Podané přihlášky

Podané přihlášky

Podáno	Stav	Typ	Virtuální organizace	Skupina
2019-12-04	Schváleno	Registrace Zobrazit	CESNET e-infrastruktura	

Last update: 2019-12-05 15:11 public:cloud_services:cesnet_owncloud https://wiki.cerge-ei.cz/doku.php?id=public:cloud_services:cesnet_owncloud&rev=1575558717

< Registrace do CESNET e-infrastruktura

Podáno	2019-12-04 13:28:21
Schváleno	2019-12-04 13:28:21

Obsah formuláře

Jméno*	<input type="text"/>	<i>hodnota ověřena Poskytovatelem identity</i>
E-mail*	<input type="text" value="@cerge-ei.cz"/>	
Organizace, ze které pocházíte	<input type="text" value="Charles University"/>	<i>hodnota ověřena Poskytovatelem identity</i>

From: <https://wiki.cerge-ei.cz/> - **CERGE-EI Infrastructure Services**

Permanent link: https://wiki.cerge-ei.cz/doku.php?id=public:cloud_services:cesnet_owncloud&rev=1575558717

Last update: **2019-12-05 15:11**

